

IP Men 50+ Qualifying results Qualifying
Qualifications Results

מיקום כללי	מיקום בקטגוריה	מספר	שם פרטי	שם משפחה	קטגוריה	ת"ז *	שם אגודה	הקפות *	תוצאה * UCI	מדינה
		Niv	CALFON			177773		1:18.995	5:16.919	Israel
		Sylvan	Adams			177534		1:18.540	5:27.380	Israel
		Jeremy	Treister			167172		1:25.036	5:32.844	USA
		Alec	Dinner			177526		1:29.152	5:37.911	Israel
		Eduard	Hasselmann			158853		1:25.335	5:42.513	NETHERLANDS
		Steven jonathan	Arenson			163254		1:29.168	6:07:546	Australia
		Roded	Shaked			177771		1:42.525	6:12.928	Israel
		Pablo	Elenter			141814		1:39.717	6:17.168	Uruguay
		Marcelo	Acherboim			169387		1:54.070	7:13.703	Brazil
		Izhar	Koren			177523			DNS	

IP Men Elite qualifying results
 Qualifying / Qualifications

מיקום בקטגורי מיקום כללי	מספר	שם פרטי	שם משפחה	קטגוריה	ת"ז *	שם אגודה	הקפות *	UCI תוצאה *	מדינה
		Alon	Yogev		לא קיים		1:08.064	4:40.285	Israel
		Matthew	Sherwin		175853		1:10.703	4:40.532	Australia
		Nevo	Shuval		169916		1:17.618	5:08.913	Israel
		Roei	Mizrahi		169921			5:17.590	Israel
		Yarin	Podoler		177761		1:21.639	5:19.614	Israel
		Pini	Levy		169920			DNS	Israel

IP Men 40-49 qualifying results

Qualifying / Qualifications

מיקום בקטגורי מיקום כללי	מספר	שם פרטי	שם משפחה	קטגוריה	ת"ז *	שם אגודה	הקפות *	UCI תוצאה *	מדינה
		Eran	Levi		169920		1:16.637	4:57.700	Israel
		Boyan	Bakardgaev		177765		1:25.871	5:29.359	Australia
		Doron	Amitz		145498		1:21.094	5:33.844	Israel
		Itzhak	Bronroth		155353		1:24.801	5:39.697	Israel

IP Men Junior qualifying results
Qualifying / Qualifications

מיקום בקטגורי מיקום כללי	מספר	שם פרטי	שם משפחה	קטגוריה	ת"ז *	שם אגודה	הקפות *	UCI תוצאה *	מדינה
		Ron	Ben Efraim		169593		1:19.525	3:52.131	Israel
		Tomer	Caspi		169591		1:21.179	3:57.725	Israel
		Tohar	Zach		169590		1:22.716	4:02.196	Israel
		Rom	Lavi		לא נמצא		1:27.968	4:14.898	Israel
		Ryan	Brett Isserow		169532		1:29.500	4:27.957	South Afric

IP Men Junior qualifying results
Qualifying / Qualifications

Communiqué n° 4


Rank	Bib	Name	Team	1000m	2000m	Time	Speed
1	15	BEN EFRAIM Ron	ISRAEL	1:14.513(1)	2:32.606(1) 1:18.093(1)	3:52.131 1:19.525(1)	46.525 km/h
2	13	CASPI Tomer	ISRAEL	1:17.038(2)	2:36.546(2) 1:19.508(2)	3:57.725 1:21.179(2)	45.430 km/h
3	11	ZACH Tohar	ISRAEL	1:18.339(3)	2:39.480(3) 1:21.141(3)	4:02.196 1:22.716(3)	44.591 km/h
4	17	LAVI Rom	ISRAEL	1:23.346(4)	2:46.930(4) 1:23.584(4)	4:14.898 1:27.968(4)	42.369 km/h
5	18	BRETT ISSEROW Ryan	SOUTHAFRICA	1:25.452(5)	2:58.457(5) 1:33.005(5)	4:27.957 1:29.500(5)	40.304 km/h

Communiqué approved by the Secretary of the Commissaires Panel _____

a


IP Women Elite Finals
Qualifying / Qualifications

מיקום בקטגורי מיקום כללי	מספר	שם פרטי	שם משפחה	קטגוריה	ת"ז *	שם אגודה	הקפות *	UCI תוצאה *	מדינה
		Yael	Klein		157857		2:48.760	2:48.760	Canada
		Maayan	Zur		169601		2:57.226	2:57.226	Israel




IP Men 50+ Finals results
Qualifying / Qualifications

מיקום כללי	מיקום בקטגוריה	מספר	שם פרטי	שם משפחה	קטגוריה	ת"ז *	שם אגודה	הקפות *	UCI תוצאה *	מדינה
			Niv	CALFON		177773				Israel
			Sylvan	Adams		177534			ovl	Israel
			Alec	Dinner		177526		5:32.335	5:32.335	Israel
			Jeremy	Treister		167172		5:34.489	5:34.489	USA



IP Men 40-49 finals
Qualifying / Qualifications

מיקום בקטגורי מיקום כללי	מספר	שם פרטי	שם משפחה	קטגוריה	ת"ז *	שם אגודה	הקפות *	UCI תוצאה *	מדינה
		Eran	Levi		169920				Israel
		Boyan	Bakardgaev		177765			OVL	Australia
		Doron	Amitz		145498		1:21.662	5:36.822	Israel
		Itzhak	Bronroth		155353		1:23.896	5:37.393	Israel



IP Men Junior Finals
Qualifying / Qualifications

מיקום בקטגורי מיקום כללי	מספר	שם פרטי	שם משפחה	קטגוריה	ת"ז *	שם אגודה	הקפות *	תוצאה UCI *	מדינה
	Ron	Ben Efraim			169593		1:17.252	3:45.534	Israel
	Tomer	Caspi			169591		1:20.563	3:53.926	Israel
	Tohar	Zach			169590				Israel
	Rom	Lavi			לא נמצא			OVL	Israel
	Ryan	Brett Isserow			169532				South Africa

1

Communiqué n° 13

IP Men Junior Finals

Results and Final Classification / Résultats et classement final

World record:

Medal	Rank	Name	Team	1000m	2000m	Time	Speed
Gold	1	15 BEN EFRAIM Ron	ISRAEL	1:13.833 (1)	2:28.282 (1)	3:45.534	47.886
					1:14.449 (1)	1:17.252 (1)	
Silver	2	13 CASPI Tomer	ISRAEL	1:14.769 (2)	2:33.363 (2)	3:53.926	46.168
					1:18.594 (2)	1:20.563 (2)	
Bronze	3	11 ZACH Tohar	ISRAEL	1:15.315 (1)	2:32.535 (1)		
					1:17.220 (1)		
	4	17 LAVI Rom	ISRAEL	1:18.063 (2)	2:43.371 (2)	OVL	
					1:25.308 (2)		
	5	18 BRETT ISSEROW Ryan	SOUTHAFRICA				

IP Men Elite Finals
Qualifying / Qualifications

מספר	שם פרטי	שם משפחה	קטגוריה	ת"ז *	שם אגודה	הקפות *	UCI תוצאה *	מדינה
	Alon	Yogev		לא קיים		1:06.063	4:36.281	Israel
	Matthew	Sherwin		175853		1:09.140	4:39.416	Australia
	Nevo	Shuval		169916				Israel
	Roei	Mizrahi		169921			OVL	Israel
	Yarin	Podoler		177761				Israel

1

Communiqué n° 14

IP Men Elite Finals
Results and Final Classification / Résultats et classement final

World record: .000

Medal	Rank	Name	Team	1000m	2000m	3000m	Time	Speed
Gold	1	21 YOGEV Alon	ISRAEL	1:14.241 (2)	2:21.943 (2) 1:07.702 (2)	3:30.218 (2) 1:08.275 (1)	4:36.281 1:06.063 (1)	52.121
Silver	2	23 SHERWIN Matthew	AUSTRALIA	1:13.164 (1)	2:20.625 (1) 1:07.461 (1)	3:29.765 (1) 1:09.140 (2)	4:39.416 1:09.651 (2)	51.536
Bronze	3	27 SHUVAL Nevo	ISRAEL	1:18.795 (1)	2:35.042 (1) 1:16.247 (1)	3:51.303 (1) 1:16.261 (1)		
	4	26 MIZRAHI Roei	ISRAEL	1:19.306 (2)	2:37.942 (2) 1:18.636 (2)	3:57.970 (2) 1:20.028 (2)	OVL	
	5	22 PODOLER Yarin	ISRAEL					

I

Scratch Race Men Elite + Junior
Qualifying / Qualifications

מיקום בקטג מיקום כללי	מספר	שם פרטי	שם משפחה	קטגוריה	ת"ז *	שם אגודה	הקפות *	UCI תוצאה *	מדינה
		Alon	Yogev		לא קיים			6	Israel
		Matthew	Sherwin		175853			5	Australia
		Tohar	Zach		169590				Israel
		Tomer	Caspi		169591				Israel
		Rom	Lavi		לא נמצא				Israel
		Ron	Ben Efraim		169593				Israel
		Jonathan	Aloni		לא נמצא				Israel
		Roei	Mizrahi		169921				Israel
		Nevo	Shuval		169916			-1	Israel
		Liron	Terman		169589			DNS	Israel
		Ayal	Kline		169588			DNS	Israel
		Ryan	Brett Isserow		169532			DNS	South Africa
		Yarin	Podoler		177761			DNS	Israel
		Pini	Levy		169920			DNS	Israel

Communiqué n° 16

Scratch Race Men Elite + Junior
Results / Résultats

Race distance: 15 km (60 laps)

Elapsed time: 00:00

Average speed: Speed: ∞ km/h

Rank	Bib	Name	Nation	Team	Laps Down
1	21	YOGEV Alon	ISR	ISRAEL	6
2	23	SHERWIN Matthew	AUS	AUSTRALIA	5
3	11	ZACH Tohar	ISR	ISRAEL	
4	13	CASPI Tomer	ISR	ISRAEL	
5	17	LAVI Rom	ISR	ISRAEL	
6	15	BEN EFRAIM Ron	ISR	ISRAEL	
7	29	ALONI Jonathan	ISR	ISRAEL	
8	26	MIZRAHI Roei	ISR	ISRAEL	
9	27	SHUVAL Nevo	ISR	ISRAEL	-1
DNS	12	TERMAN Liron	ISR	ISRAEL	DNS
DNS	14	KLING Ayal	ISR	ISRAEL	DNS
DNS	18	BRETT ISSEROW Ryan	RSA	SOUTHAFRICA	DNS
DNS	22	PODOLER Yarin	ISR	ISRAEL	1 DNS
DNS	28	LEVY Pini	ISR	ISRAEL	DNS

Scratch Race Masters + Women
Qualifications Results

מיקום בקטג מיקום כללי	מספר	שם משפחה שם פרטי	קטגוריה	ת"י *	שם אגודה	הקפות *	UCI תוצאה *	מדינה
		Eran Levi		169920				Israel
		Jeremy Treister		167172				USA
		Niv CALFON		177773				Israel
		Boyan Bakardgaev		177765				Australia
		Maayan Zur		169601				Israel
		Amir Steinman		177772				Israel
		Alec Dinner		177526				Israel
		Doron Amitz		145498				Israel
		Eduard MEDVEDNIC		177764				Israel
		Sylvan Adams		177534				Israel
		Michael Avivi		לא נמצא				Israel
		Roded Shaked		177771				Israel
		Victor kitayev		145059				Israel

Scratch Race Masters + Women

Communiqué n° 17

Scratch Race Masters + Women
Results / Résultats

Race distance: 10 km (40 laps)

Elapsed time: 13:02

Average speed: Speed: 46.035 km/h

Rank	Bib	Name	Nation	Team	Laps Down
1	46	LEVI Eran	ISR	ISRAEL	1
2	7	TREISTER Jeremy	USA	USA	
3	8	CALFON Niv	ISR	ISRAEL	
4	47	BAKARDAYEV Boyan	ISR	ISRAEL	
5	1	ZUR Maayan	ISR	ISRAEL	
6	50	STAINMAN Amir	ISR	ISRAEL	
7	6	DINNER Alec william	ISR	ISRAEL	
8	41	AMITZ Doron	ISR	ISRAEL	
9	34	MEDVEDNIC Eduard	ISR	ISRAEL	
10	61	ADAMS Sylvan	ISR	ISRAEL	
11	32	AVIVI Michael	ISR	ISRAEL	
12	3	SHAKED Roded	ISR	ISRAEL	
	48	KITAYEV Victor	ISR	ISRAEL	DNF
	51	ARENSEN Steven jonathan	AUS	AUSTRALIA	-2 DNF
DNS	4	KOREN Izhar	ISR	ISRAEL	DNF
DNS	33	HORTIG Netanel	ISR	ISRAEL	DNF
DNS	2	KLEIN Yael roberta	CAN	CANADA	DNF
DNS	42	BRONROTH Itzhak	ISR	ISRAEL	DNF